

Evaluation only.

# Status Integration 2013

Created with Aspose.Slides for .NET 3.5 Client Profile 5.2.0.0.

Copyright 2004-2011 Aspose Pty Ltd.

Direktion den 30. april 2014

Udvalget for Arbejdsmarked og Integration 7 . maj 2014

Integrationsrådet maj 2014

# Status Varde 1. januar 2013

## ikke-vestlige indvandrere og efterkommere

\* Udgør 3 % af Varde Kommunes borgere

\* På landsplan 7 %

\* 4 % flere i aldersgruppen 0-15 år end øvrige borgere

\* Der er flere i arbejdsstyrken end øvrige borgere (64 mod 55 %)

# Status Varde ikke-vestlige indvandrere og efterkommere

- \* Bosnierne er største gruppe ikke-vestlige siden 2009
- \* Anden største gruppe Ukraine (tidligere Tyrkiet)
- \* Tredjestørste gruppe tidligere, Irak og Libanon – nu Burma
- \* Andelen af grundskoleelever 4 % mindre end landsgennemsnittet
- \* Modtagne kvoteflygtninge svarede i 2013 til udmeldingen. Færre i 2010, 2011 og 2012

# Udvikling i nøgletallene siden 2009

- \* Flere indvandrere og efterkommere er i gang med en videregående uddannelse
- \* (dog faldt for efterkommere i 2011)

- \* 80 % har bestået en danskuddannelse indenfor integrationsperioden på 3 år

- \* Kriminaliteten er faldet med 2 %

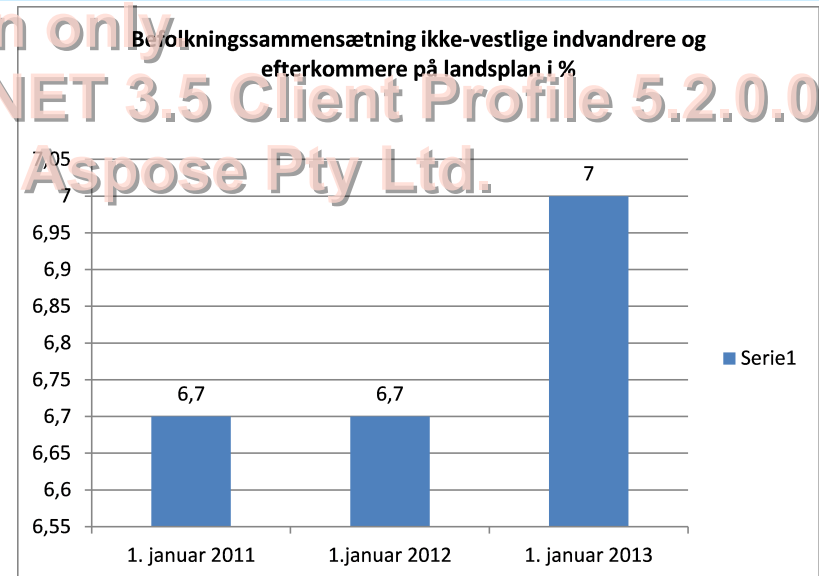
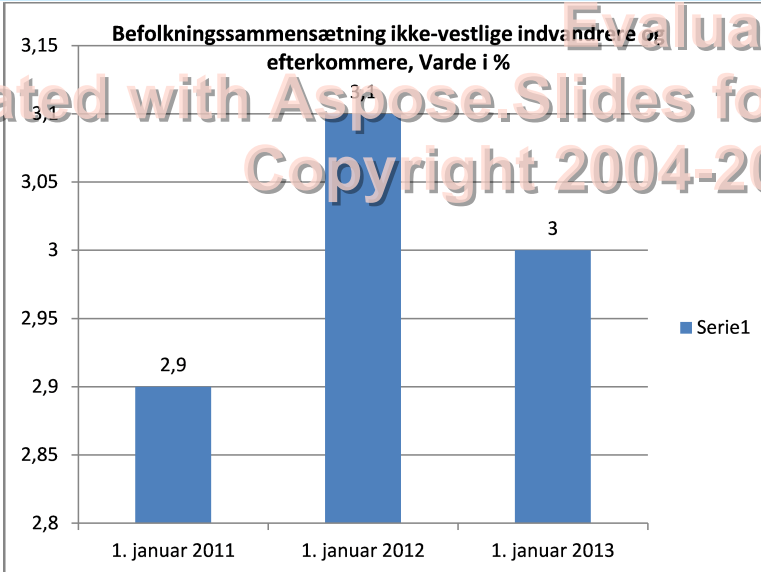


# Status Varde



- \* Arbejdsmarkedstilknøytning faldet fra 58 % til 47 %
- \* Beskæftigelsesgabef mellem ikke-vestlig og dansk oprindelse er steget med 3 %
- \* Færre 16-19 årige i gang med ungdomsuddannelse – 7 % under landsgennemsnit for indvandrere og -2 % for efterkommere
- \* Forsørgelsesgabef mellem ikke-vestlig og dansk oprindelse er steget med 2 %

# Befolknings sammensætning Varde og landsplan 2011 - 2013

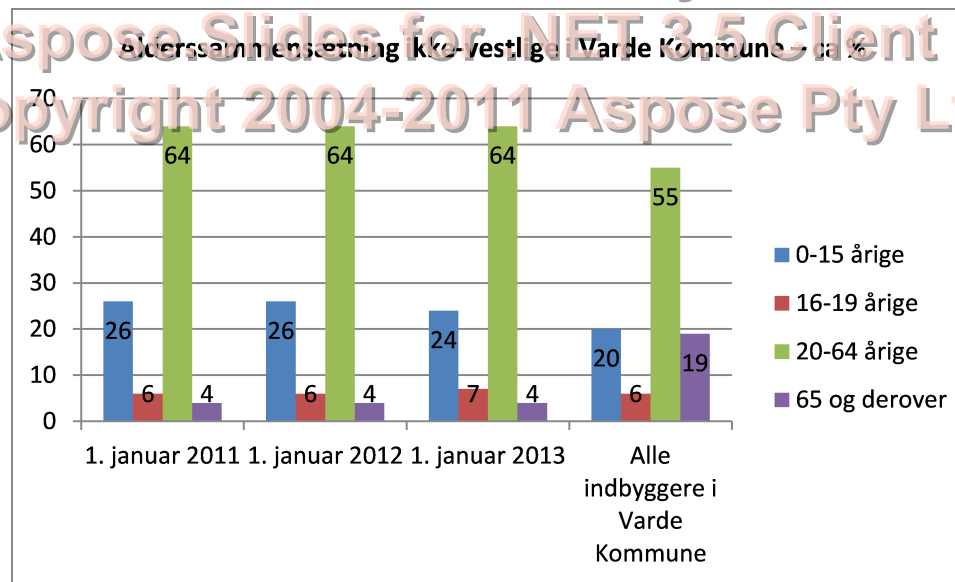


# Aldersfordeling

## Varde i perioden 2011 - 2013

Evaluation only.

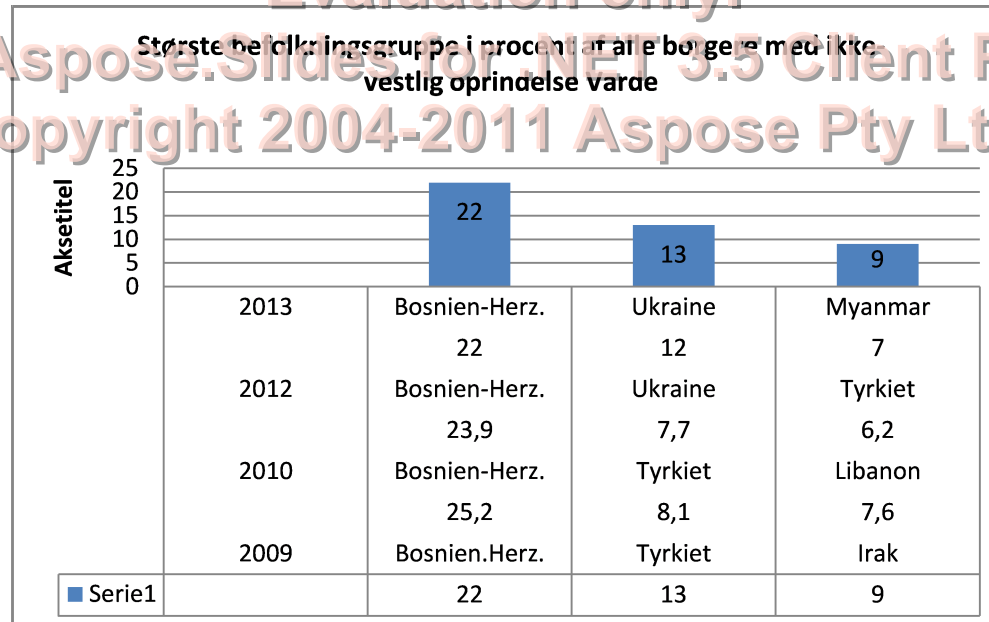
Created with Aspose Slides for .NET 3.5 Client Profile 5.2.0.0.  
Copyright 2004-2011 Aspose Pty Ltd.



# Fordeling på befolkningsgrupper i perioden 2009 - 2013

Evaluation only.

Created with Aspose.Slides for .NET 3.5 Client Profile 5.2.0.0. Copyright 2004-2011 Aspose Pty Ltd.





Arbejdsmarkedstilknytning 16-64 årige i perioden  
2009 – 2011 i Varde og 2012 i Varde og på landsplan i  
procent

Evaluation only.

Created with Aspose.Slides for .NET 3.5 Client Profile 5.2.0.0.  
Copyright 2004-2011 Aspose Pty Ltd.

Uddannelse og Beskæftigelse 16-19 årige uden for  
arbejdsstyrken og ikke i uddannelse 2009 – 2011 i Varde  
samt 2013 i Varde og på landsplan

**Evaluation only.**

**Created with Aspose.Slides for .NET 3.5 Client Profile 5.2.0.0.  
Copyright 2004-2011 Aspose Pty Ltd.**

Andel elever med udenlandsk baggrund i grundskolen i  
perioden 2009 – 2012 sammenlignet med landsplan

Evaluation only.

Created with Aspose.Slides for .NET 3.5 Client Profile 5.2.0.0.  
Copyright 2004-2011 Aspose Pty Ltd.

Andel 16-19 årige i gang med en ungdomsuddannelse  
fra 2009 – 2012 i Varde og på landsplan

Evaluation only.

Created with Aspose.Slides for .NET 3.5 Client Profile 5.2.0.0.  
Copyright 2004-2011 Aspose Pty Ltd.

Andel af 20-24 årige, der er i gang med en videregående uddannelse i Varde og på landsplan

Evaluation only.

Created with Aspose.Slides for .NET 3.5 Client Profile 5.2.0.0.  
Copyright 2004-2011 Aspose Pty Ltd.

# Varde kommunes kvote for flygtninge i perioden 2010 - 2014

Evaluation only.

Created with Aspose.Slides for .NET 3.5 Client Profile 5.2.0.0.  
Copyright 2004-2011 Aspose Pty Ltd.

# Integrationsbarometer.dk

## Beskæftigelsesgab Varde

Flere indvandrere og  
efterkommere med  
ikke-vestlig  
oprindelse skal i  
arbejde

Evaluation only.

Created with Aspose.Slides for .NET 3.5 Client Profile 5.2.0.0.  
Copyright 2004-2011 Aspose Pty Ltd.

# Integrationsbarometer.dk

## Uddannelse i Varde

Flere indvandrere og efterkommere med ikke-vestlig oprindelse skal gennemføre en ungdomsuddannelse og en videregående uddannelse

Evaluation only.

Andelen af 20-24 årige indvandrere (ankommet som 0-12 årige) og efterkommere med ikke-vestlig oprindelse, der mindst har gennemført en ungdomsuddannelse

Andelen af 25-39 årige indvandrere (ankommet som 0-12 årige) og efterkommere med ikke-vestlig oprindelse, der har gennemført en videregående uddannelse

Copyright 2004-2011 Aspose Pty Ltd.

	1. 01. 2012	Udvikling	
	31 pct.	-5 pct.point	

	1. 01. 2012	Udvikling	
	14 pct.	-4 pct.point	



# Integrationsbarometer.dk

## Danskkundskaber

Flere  
indvandrere  
skal lære  
dansk

Evaluation only.

Created with Aspose.Slides for .NET 3.5 Client Profile 5.2.0.0.

Andelen af kursister, omfattet af integrationsprogrammet, der består en danskuddannelse  
indenfor den 3-årige integrationsperiode

Copyright 2004-2011 Aspose Pty Ltd.

	2012		
	80 pct.		

# Integrationsbarometer.dk

## Forsørgelse i Varde

Færre indvandrere og efterkommere med ikke-vestlig oprindelse på offentlig forsørgelse

Forsørgelsesgab mellem 16-66 årige frugtidspersoner på offentlig forsørgelse blandt indvandrere og efterkommere med ikke-vestlig oprindelse og personer med dansk oprindelse

Created with Aspose.Slides for .NET 3.5 Client Profile 5.2.0.0.  
Copyright 2004-2011 Aspose Pty Ltd.

		2012	Udvikling
	20 pct. Point	2 pct. Point	

# Integrationsbarometer.dk

## Kriminalitet i Varde

Færre indvandrere  
og efterkommere  
begår kriminalitet

Evaluation only.

Created with Aspose.Slides for .NET 3.5 Client Profile 5.2.0.0.  
Copyright 2004-2011 Aspose Pty Ltd.

	2011	Udvikling	
	5 pct.	-2 pct.	